




# いいこといっぱい



## がんばった2学期


長かった2学期も今日で終わりです。校外学習・運動会などひとつひとつの活動にみんなで力を合わせて、一生懸命取り組む姿がみられました。また、カタカナや漢字、繰り上がりのあるたし算や繰り下がりのあるひき算などの新しい学習にも取り組みました。

明日から冬休みに入ります。冬休みにしかできないお手伝いや体験ができるのではないかと思います。生活のリズムを崩さぬよう有意義な冬休みを過ごしてほしいと思います。

冬休みの体験が、子どもたちをまたひと回り成長させると期待しています。

よいお年をお迎えください。


保護者の皆様、2学期も教育活動にご協力いただき、ありがとうございました。  
3学期もよろしくお願いいたします。



**通知表(けやきっ子)について**  
学習・生活面の成長を、通知表にてお知らせしました。お父さまの成長を振り返り、がんばったところをほめてあげてください。また、努力が必要なところ(とくにカタカナ・漢字・くり上がりのあるたし算・くり下がりのあるひき算)は、冬休み中に復習させてください。



**3学期 始業式**  
1月11日(火) 通学班で登校  
**《持ち物》** 連絡帳・連絡袋・筆箱・上履き・防災頭巾  
雑巾1枚(記名)・図書室から借りた本  
冬休みの課題・けやきっ子(保護者欄の記入をお願いします。)  
11時45分頃下校



## 【冬休みの課題】

### 書き初め

3枚書いて1枚提出。(お手本も)(フェルトペンで太く・大きく書きます。)

### なわとびカード

いろいろな跳び方に挑戦します。お家の方が数えて色をぬらせてください。

前跳びは、一回旋1跳躍で10回以上跳べるように練習しましょう。

### チャレンジ冬休み

積極的に挑戦し、できたら色をぬらせてください。3学期の生活科の学習の準備にもなります。お子さんを励まして一緒に取り組んでいただけるとありがたいです。

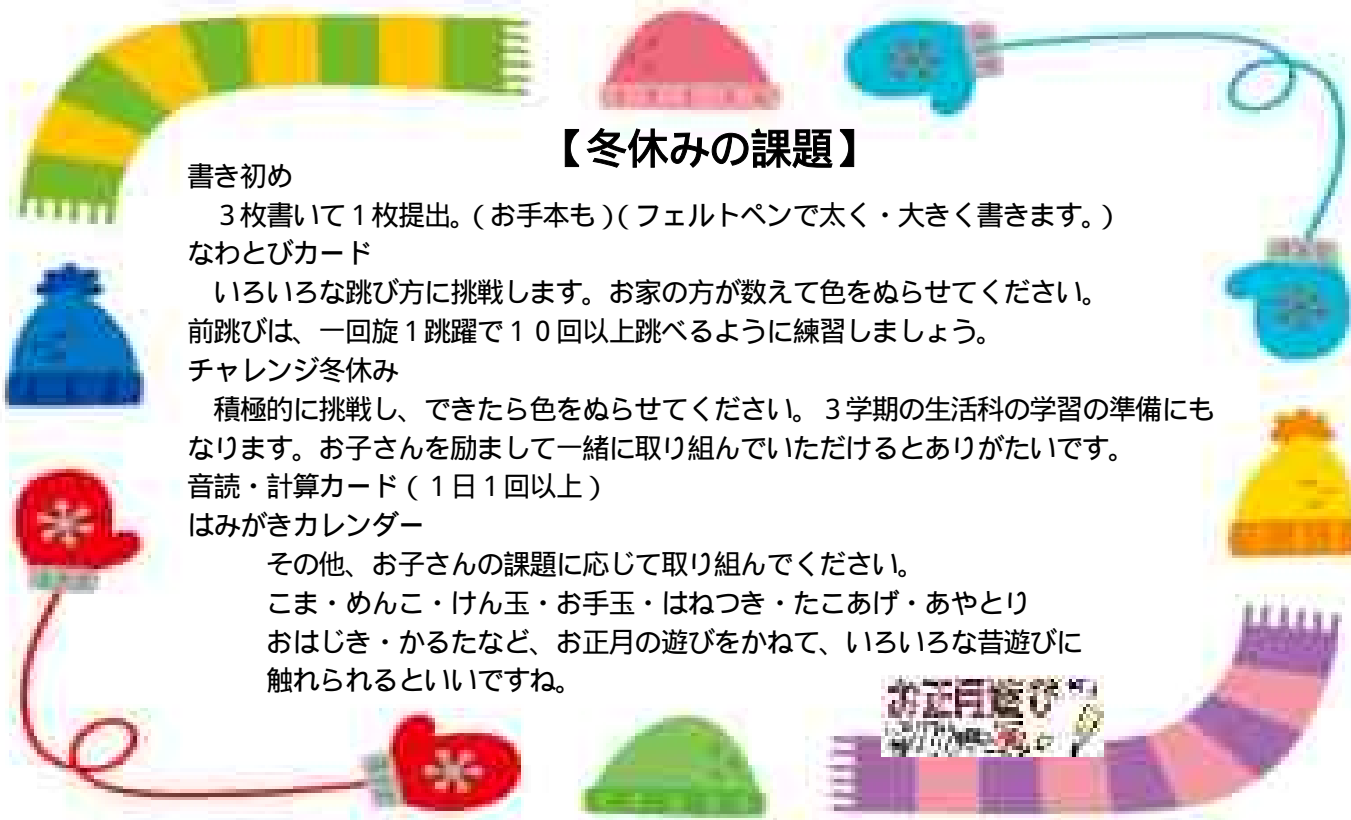
### 音読・計算カード(1日1回以上)

### はみがきカレンダー

その他、お子さんの課題に応じて取り組んでください。

こま・めんこ・けん玉・お手玉・はねつき・たこあげ・あやとり

おはじき・かるたなど、お正月の遊びをかねて、いろいろな昔遊びに触れられるといいですね。



# 1月のおまじり

11日(火) 始業式 3時間授業 12日(水) 給食開始 通常授業  
14日(金) 身体計測

## 冬休みのすごしかた

### 家族で迎えるお正月

新年を迎えるに当たって、いろいろなしきたりがあります。年越しそば、除夜の鐘、お飾り、お供え餅、おせち料理・・・。これらは、新年を無事に迎えることができた喜び、新しい新年も無事に過ごすことができるようにという願いが込められた昔の人の知恵です。新年の準備をしながら、お子さんに話をしてあげてください。

また、一年の計は元旦にあり。ご家族で一年の抱負を決める、というのはいかがでしょうか。希望を持って一年を過ごすことができるように、家族の目標、願いを知ることは、子どもたちの励みになると思います。

### 家族の一員としての役割分担

この年末には、家の仕事を分担し、子どもたちにも役割をもたせてください。

家族の一員として、自分が力を出して頑張ったことを喜んでもらえるのは、とても嬉しいことです。だれかのために役立つ、頼りにされていると実感することで、家族の中で助け合う気持ちや子どもの生きる力が育ちます。

## お正月遊び

お正月遊びを楽しみ、昔からの遊びを大切にしていきたいと思います。こま回し・たこ揚げ・羽根つき・カルタなど、たくさんの遊びがありますが、羽根つきは厄払い、たこ揚げは子どもの成長を祈るなど、それぞれに意味があります。昔ながらの遊びを引き継いでいきたいですね。

## お知らせ

タブレットを持ち帰ります。デスクトップにあるアイコンの『漢字忍者』や『NHK for School』『Google Earth』を活用してください。

連絡があるまでは、自宅で保管しておいてください。担任より連絡がありましたら、充電をして学校に持たせてください。

充電器は、自宅で保管しておいてください。

### 持ち物の用意

### おねがい

### 道具箱の点検

学用品を持ち帰りましたので、点検をお願いします。名前が取れたり薄くなったりしたものは、再度記名をしてください。足りないもの、残りが少なくなっているものは、補充をお願いします。

- ・算数ブロック ・はさみ ・のり ・みんなのうた ・クレパス ・色鉛筆 ・自由帳
- ・国語、算数のノート ・連絡帳 ・防災頭巾(カバーの洗濯も) ・傘
- ・筆箱(鉛筆5本、赤鉛筆1本、消しゴム1個) ・体育帽子(ゴムの確認を)
- ・鍵盤ハーモニカ(ホースは水洗い。本体は、たてに置いておくと、つば抜きになります。)
- ・短なわ(持ち手が胸のあたりになるように、縄の長さの調整もおねがいします。)
- ・絵の具セット(雑巾・パレット・筆は洗っておいてください。)

クレパス・色えんぴつ・絵の具は、色が揃っているかも確認してください。

冬休みも引き続き「Microsoft Formsの健康観察」を入力していただき、ご家庭でお子さんの健康状態を把握してください。

